

Introducción

La Plataforma Moodle ha sido implementada para dar soporte a las clases presenciales (no es un sistema de correo). Es una herramienta que permitirá a los Estudiantes consultar el material que el profesor ponga a su disposición para la clase.

1. ¿Cómo acceder a Moodle UTP?

1. En su navegador, colocar la dirección <http://moodle.utp.ac.pa>

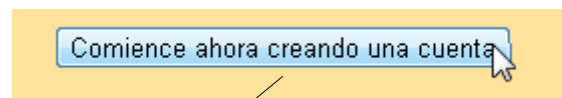


Importante: Asegúrese de estar en el Moodle correcto, ya que existen diferentes plataformas Moodle en la UTP. Los pasos aquí listados aplican sólo a la plataforma moodle.utp.ac.pa

2. Asegúrese de tener acceso a su cuenta de correo de la UTP. (si no tiene acceso a su cuenta de correo de la universidad comuníquese con la Secretaría Académica de su facultad).

3. Si no posee cuenta en la plataforma Moodle, deberá crear una para poder acceder a ver los materiales, en este caso deberá hacer lo siguiente:

En la página de acceso a la mano derecha presione el botón de “Comience ahora creando una cuenta”



Le aparecerá un formulario para llenar sus datos, coloque un nombre de usuario, (el mismo debe ser igual al de su cuenta de correo), por ejemplo: si su correo es jose.perez1@utp.ac.pa su usuario será: **jose.perez1** y una contraseña que recuerde.

Crear un nuevo usuario y contraseña para acceder al sistema

Nombre de usuario*
Contraseña* Desenmascarar

Llene los demás datos que solicita el formulario, solamente recuerde que el correo debe ser **el correo de la universidad, no se podrán colocar cuentas de correos personales.**

Por favor, escriba algunos datos sobre usted

Dirección de correo*
Correo (de nuevo)*
Nombre*
Apellido*
Ciudad*
País*

Al final presione el botón de **crear cuenta**, el sistema le enviará un enlace ,a su correo de la universidad, en el cual deberá confirmar la solicitud de creación de la cuenta.

Importante

Si al guardar su formulario, el sistema le indica que no se puede crear la cuenta porque **ya existe**, esto indica que ya tiene una cuenta creada bajo su nombre y correo en el sistema, en este caso debe seguir los pasos abajo mencionados en la sección **No Recuerdo Mi contraseña.**

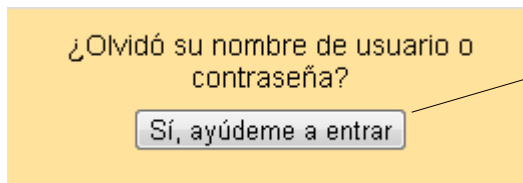
4. Una vez haya recibido la confirmación en su correo UTP, vuelva a la plataforma

Moodle e ingrese a la misma colocando el nombre de usuario que creó y su contraseña, luego pinche el botón entrar.

2. No Recuerdo Mi contraseña

Si ya posee una cuenta en **moodle.utp.ac.pa** y no recuerda su contraseña debe hacer lo siguiente:

- Presionar el Botón de “Si Ayúdeme a entrar”, (aparece debajo del Login.)



- Luego se mostrará la ventana que aparece abajo. Para recordar sus datos de acceso coloque su correo electrónico de la UTP ó su nombre de usuario, solamente deberá colocar una de las dos opciones, no ambas. **Debe colocar su correo de la UTP.**

Sus detalles deben encontrarse primero en la base de datos del usuario. Por favor, escriba **o bien** su nombre de usuario o bien su dirección registrada de correo electrónico en el recuadro apropiado. No es necesario escribir ambos.

Contraseña olvidada

Nombre de usuario

Dirección de correo

- El sistema le enviará sus datos de acceso a **su correo Institucional.**

Pasos para Confirmar desde el correo

Vaya a su correo de la Universidad, busque el mensaje enviado por la plataforma

Moodle y seleccione el enlace que le aparece en azul (ver imagen).

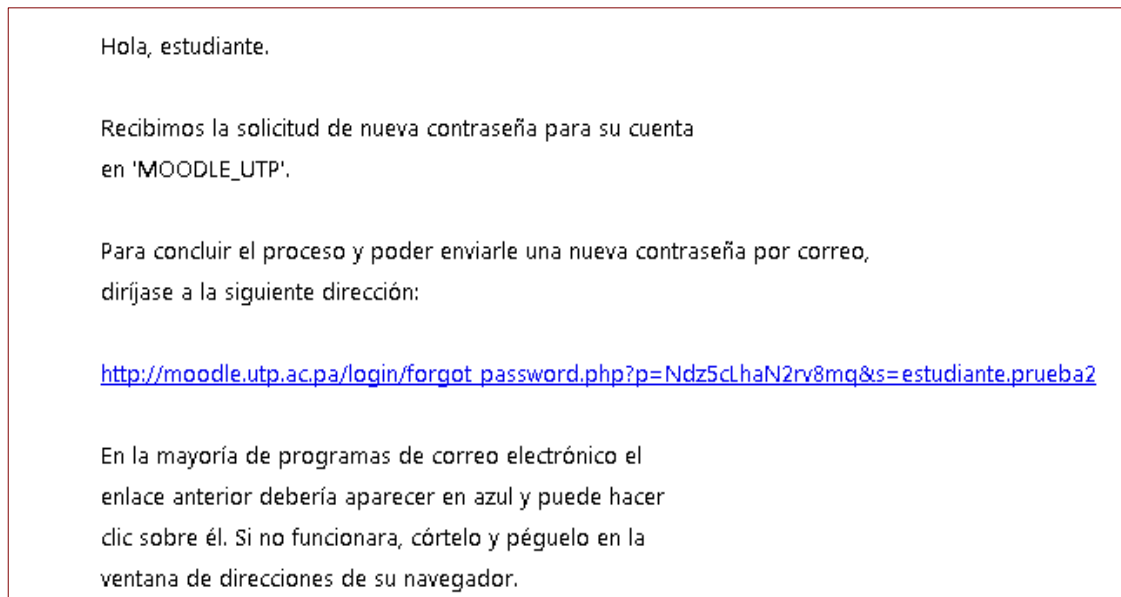
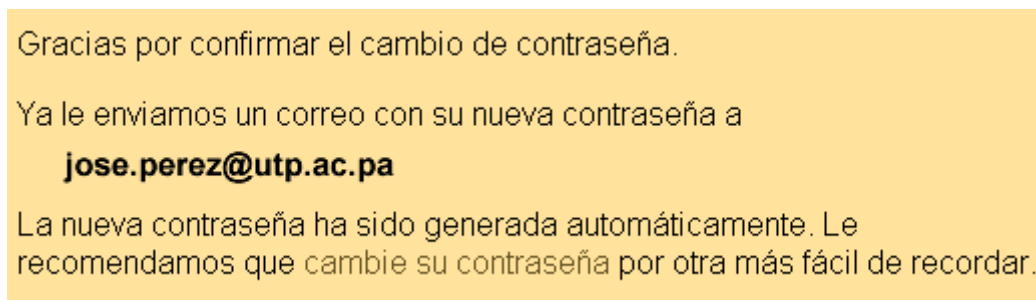
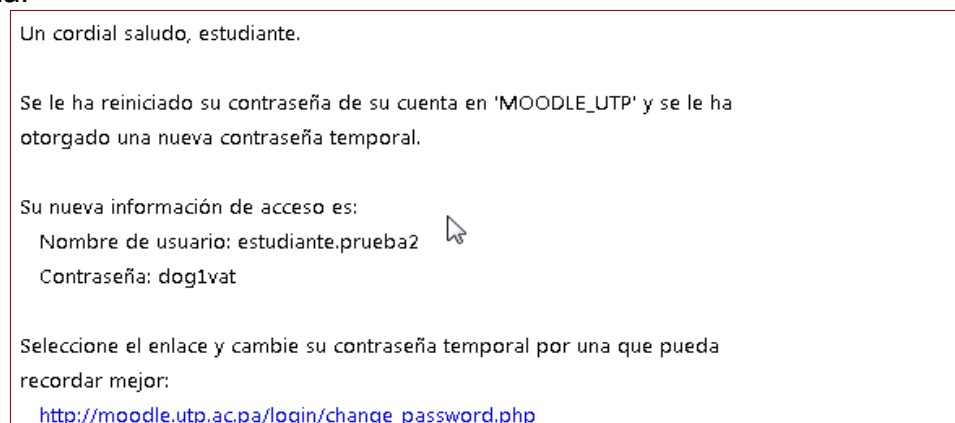


Imagen. Ejemplo de mensaje que le llegará a su correo, dele clic encima del enlace en azul.

Al seleccionar el enlace, el sistema le enviará a otra ventana lea detenidamente las instrucciones.



Vaya nuevamente al correo y busque otro mensaje de la plataforma , y podrá ver sus datos de acceso a la plataforma.



- Una vez que ya hemos ingresado a la Plataforma Moodle, se les mostrará la pantalla inicial del participante, en donde empezará por buscar su curso, para luego poder acceder a los materiales que haya colocado en el mismo.

Universidad Tecnológica de Panamá
Camino a la Excelencia a Través del Mejoramiento Continuo.

Categorías	
Facultad de Ciencias y Tecnología	22
Facultad de Ingeniería Civil	18
Facultad de Ingeniería Eléctrica	3
Facultad de Ingeniería Industrial	44
Facultad de Ingeniería Mecánica	17
Facultad de Ingeniería en Sistemas	48
Centro Regional de Coclé	6
Centro Regional de Veraguas	5
Pruebas	22
Biblioteca	1
Miscelánea	53
Pruebas	18

Buscar cursos: Ir

Mis cursos

Sistemas Basados en el Conocimiento
Profesor: Victor Lopez

Buscar cursos: Ir Todos los cursos

3. CÓMO ENCUENTRO MI CURSO



Buscar cursos: Ir

Al final de la portada principal encontrará el recuadro para buscar un curso:

Puede colocar parte del nombre de la materia o el nombre completo de la misma, y luego presione el botón **IR**:

Buscar cursos: Ir

Inmediatamente después le aparecerán los listados de cursos con el mismo nombre, verifique bien si el curso pertenece a el profesor que está buscando y el grupo.

Introducción a la Programación - Grupo: 1EE-701	1- Introducción a la Programación (Lenguaje C)	Categoría: Facultad de Ingeniería Eléctrica
Profesor: Nelson Omar Carrizo Zentner		
		
Introducción a la Programación - Grupo: 1IC-124	3- Programación (Visual Basic)	Categoría: Facultad de Ingeniería Civil
Profesor: Nelson Omar Carrizo Zentner		
		

Importante:

- En el caso de que el curso le solicite una contraseña adicional, puede solicitarla a su profesor.
- Si después de Buscar no encuentra el curso, pregúntele a su profesor con qué nombre o número de grupo aparece el curso en la Plataforma, también asegúrese de que se trata de la misma Plataforma Moodle .

4. Soporte Técnico y Ayuda

Para cualquier problema, duda o consulta puede contactarse con el departamento de Tecnología web al correo desarrolloweb@utp.ac.pa. **(Si nos va a solicitar sus datos de Moodle por correo, por favor escríbanos desde su cuenta de correo de la UTP, ya que no enviamos datos a cuentas de correo personales.)**

También puede llamarnos al **Teléfono: 560-3233** y le orientaremos con cualquier inconveniente que se le haya presentado en el uso de la plataforma.